



ТЕРРИТОРИАЛЬНЫЙ ОРГАН  
ФЕДЕРАЛЬНОЙ СЛУЖБЫ  
ГОСУДАРСТВЕННОЙ СТАТИСТИКИ  
ПО ПЕНЗЕНСКОЙ ОБЛАСТИ

# Торговля и услуги Пензенской области



в январе-мае 2023 года



ТЕРРИТОРИАЛЬНЫЙ ОРГАН  
ФЕДЕРАЛЬНОЙ СЛУЖБЫ  
ГОСУДАРСТВЕННОЙ СТАТИСТИКИ  
ПО ПЕНЗЕНСКОЙ ОБЛАСТИ

# ТОРГОВЛЯ И УСЛУГИ

Пензенской области

в январе-мае 2023 года\*

- 01 Оборот розничной торговли
- 02 Структура формирования оборота розничной торговли
- 03 Структура оборота розничной торговли по хозяйствующим субъектам
- 04 Продажа основных видов товаров
- 05 Оборот общественного питания
- 06 Оборот оптовой торговли
- 07 Объем платных услуг населению
- 08 Структура платных услуг населению
- 09 Объем бытовых услуг населению
- 10 Деятельность коллективных средств размещения

\* Ежемесячные данные оперативной статистики





# ОБОРОТ РОЗНИЧНОЙ ТОРГОВЛИ

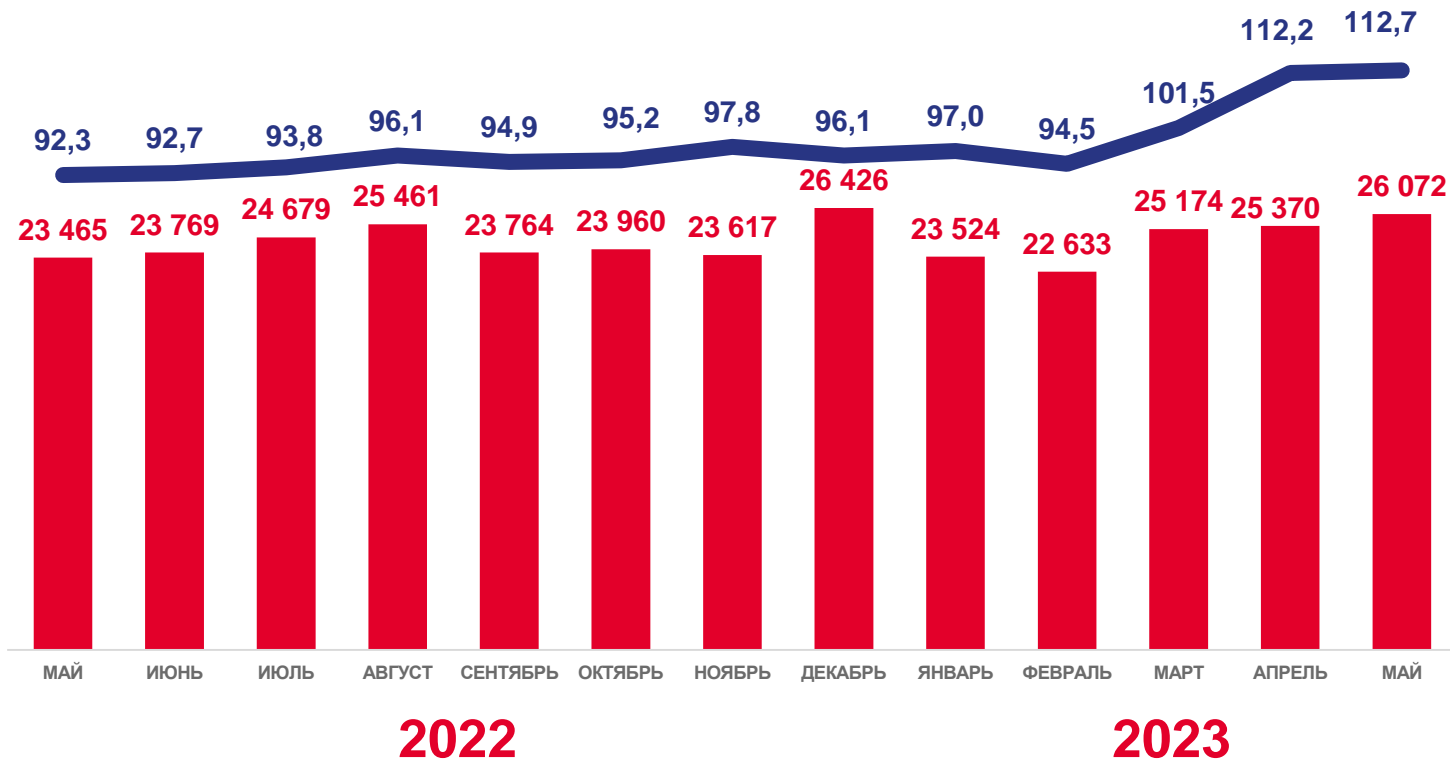
В январе-мае 2023 года



**122,8** млрд рублей

**+3,5%**

к январю-маю 2022 года  
(в сопоставимых ценах)



Оборот розничной торговли, млн рублей

В процентах к соответствующему месяцу  
прошлого года (в сопоставимых ценах)





# СТРУКТУРА ФОРМИРОВАНИЯ ОБОРОТА РОЗНИЧНОЙ ТОРГОВЛИ

В ПРОЦЕНТАХ ОТ ОБЩЕГО ОБЪЕМА ОБОРОТА РОЗНИЧНОЙ ТОРГОВЛИ

В январе-мае 2023 года

Пищевые продукты, включая напитки, и табачные изделия



**59,9** млрд рублей

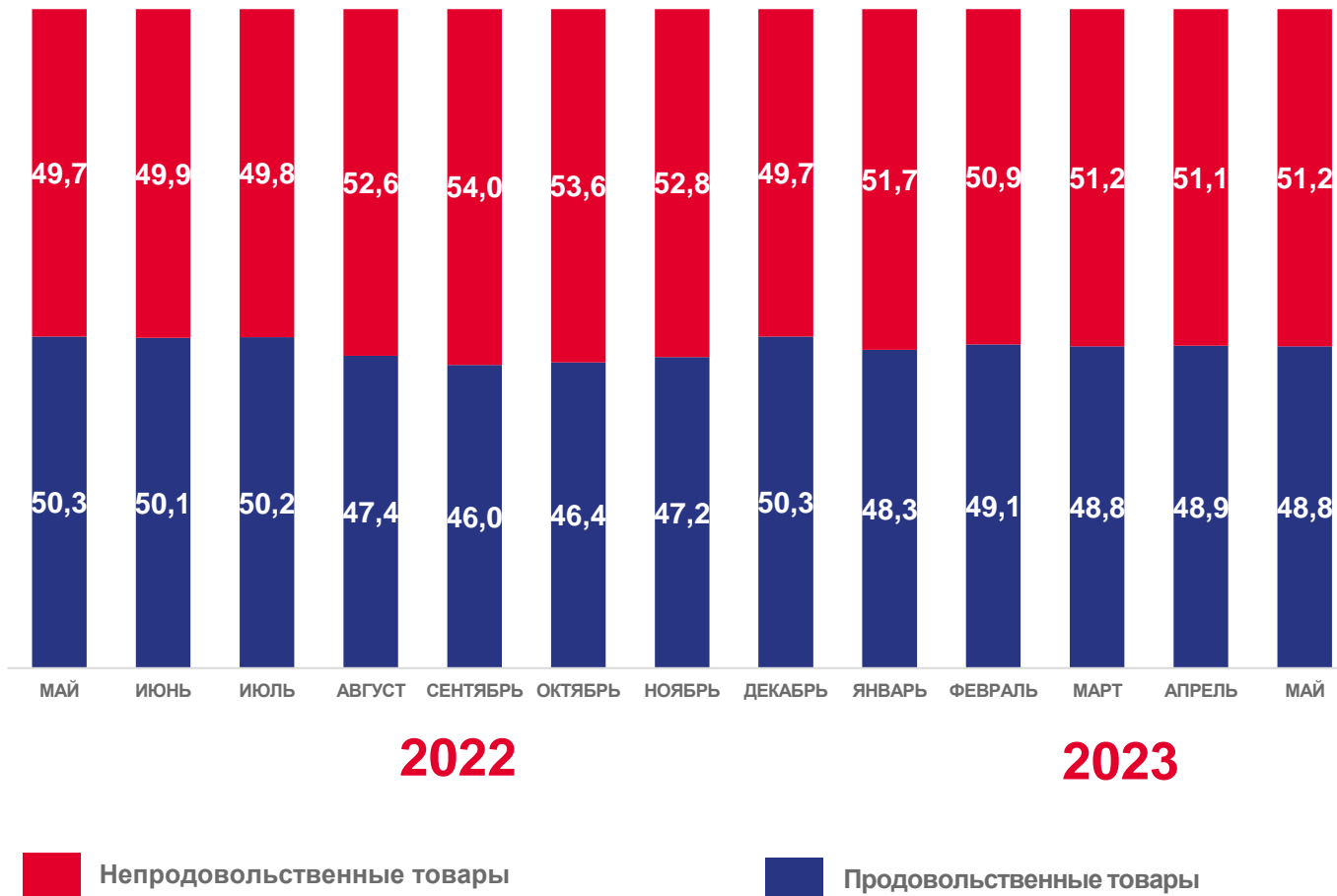
**+5,8%** к январю-маю 2022 года (в сопоставимых ценах)

Непродовольственные товары



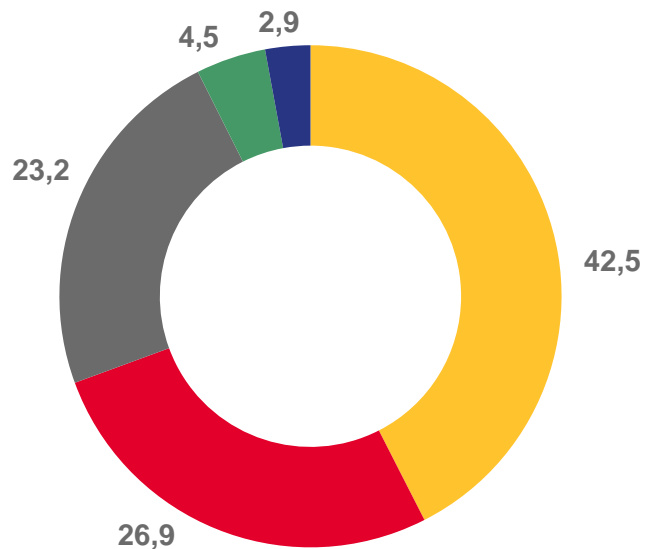
**62,9** млрд рублей

**+1,3%** к январю-маю 2022 года (в сопоставимых ценах)

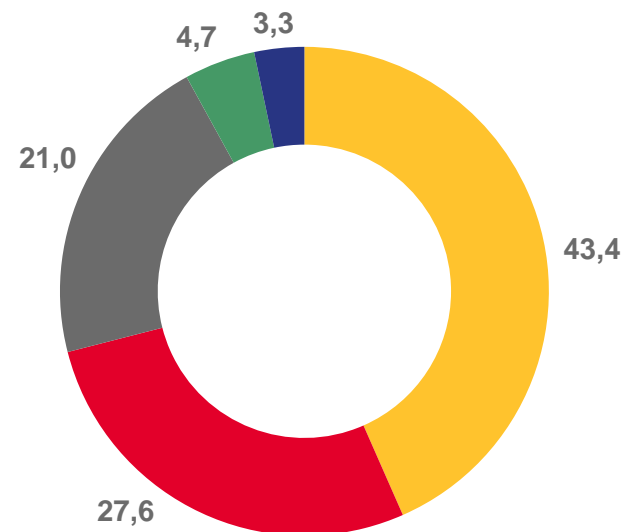


# СТРУКТУРА ОБОРОТА РОЗНИЧНОЙ ТОРГОВЛИ ПО ХОЗЯЙСТВУЮЩИМ СУБЪЕКТАМ, В ПРОЦЕНТАХ

В январе-мае 2023 года



В январе-мае 2022 года



- Организации, не относящиеся к субъектам малого и среднего предпринимательства
- Индивидуальные предприниматели, осуществляющие розничную торговлю
- Малые предприятия (включая микропредприятия)
- Продажа товаров на розничных рынках и ярмарках
- Субъекты среднего предпринимательства



# ПРОДАЖА ОСНОВНЫХ ВИДОВ ТОВАРОВ

ПО ОРГАНИЗАЦИЯМ, НЕ ОТНОСЯЩИМСЯ К СУБЪЕКТАМ МАЛОГО ПРЕДПРИНИМАТЕЛЬСТВА  
МЛН РУБ.




Мясо и мясные  
продукты



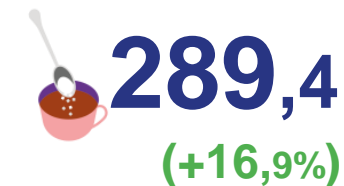
Яйца



Макаронные  
изделия



Рыба, ракообразные  
и моллюски



Сахар



Молочные продукты



Хлеб и хлебобулочные  
изделия



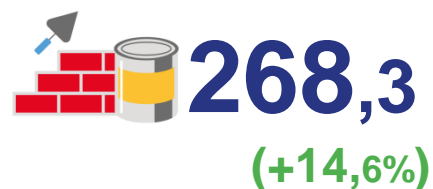
Растительные  
масла



Лекарственные  
средства



Бытовые  
электротовары



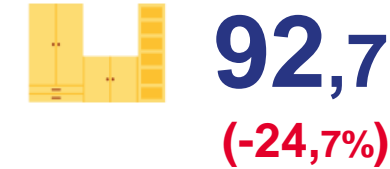
Строительные  
материалы



Мужская, женская и  
детская одежда



Телевизоры



Мебель

\* В скобках показано снижение (увеличение) объемов продаж основных видов товаров в сопоставимых ценах в процентах к соответствующему периоду прошлого года.





# ОБОРОТ ОБЩЕСТВЕННОГО ПИТАНИЯ

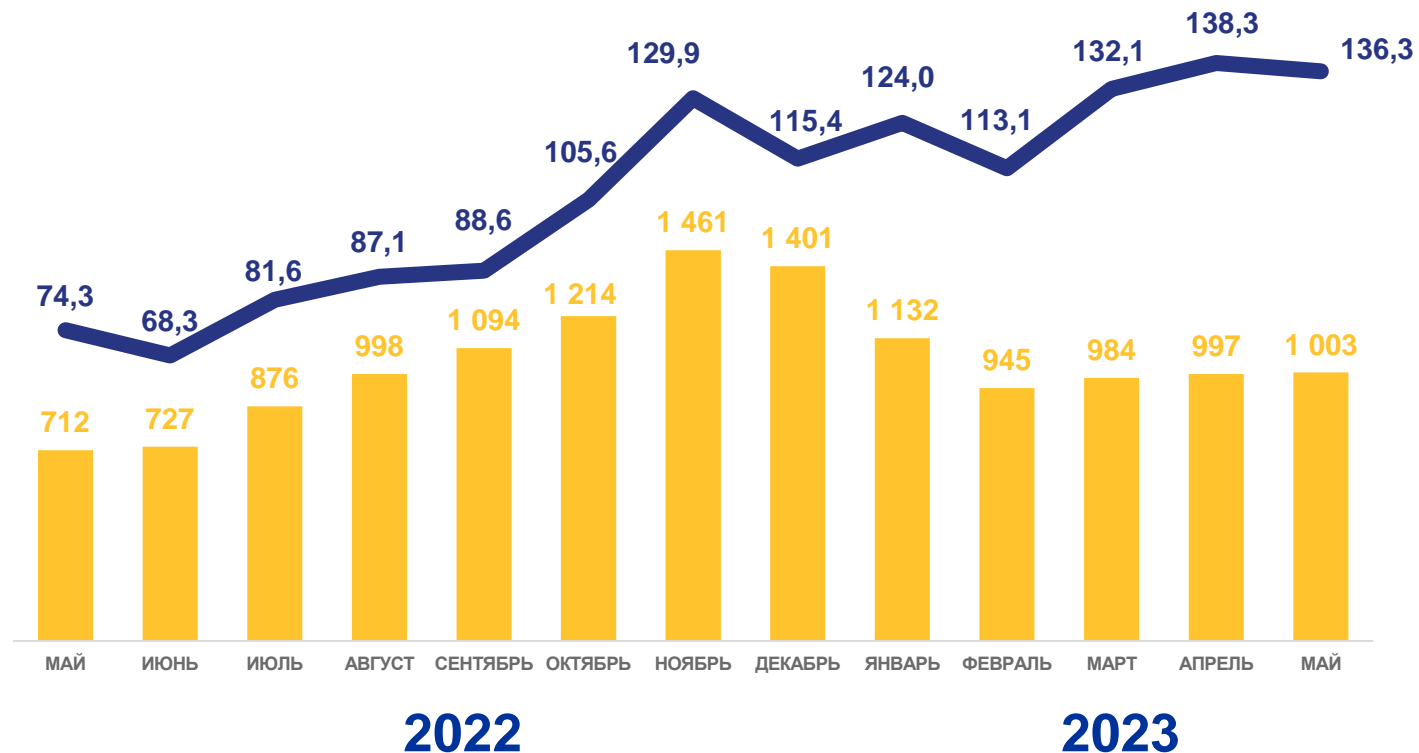
В январе-мае 2023 года



**5,1** млрд рублей

**+28,6%**

к январю-маю  
2022 года  
(в сопоставимых ценах)



Оборот общественного питания, млн рублей



В процентах к соответствующему месяцу  
прошлого года (в сопоставимых ценах)

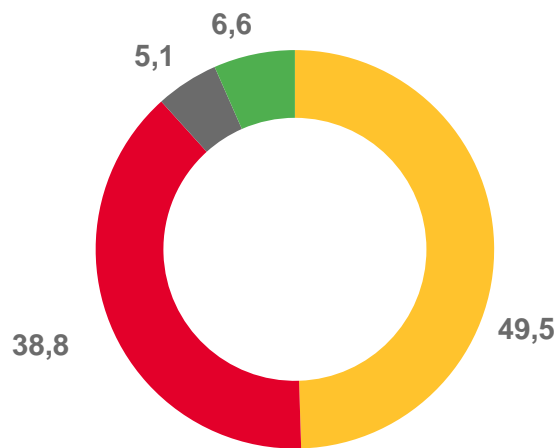




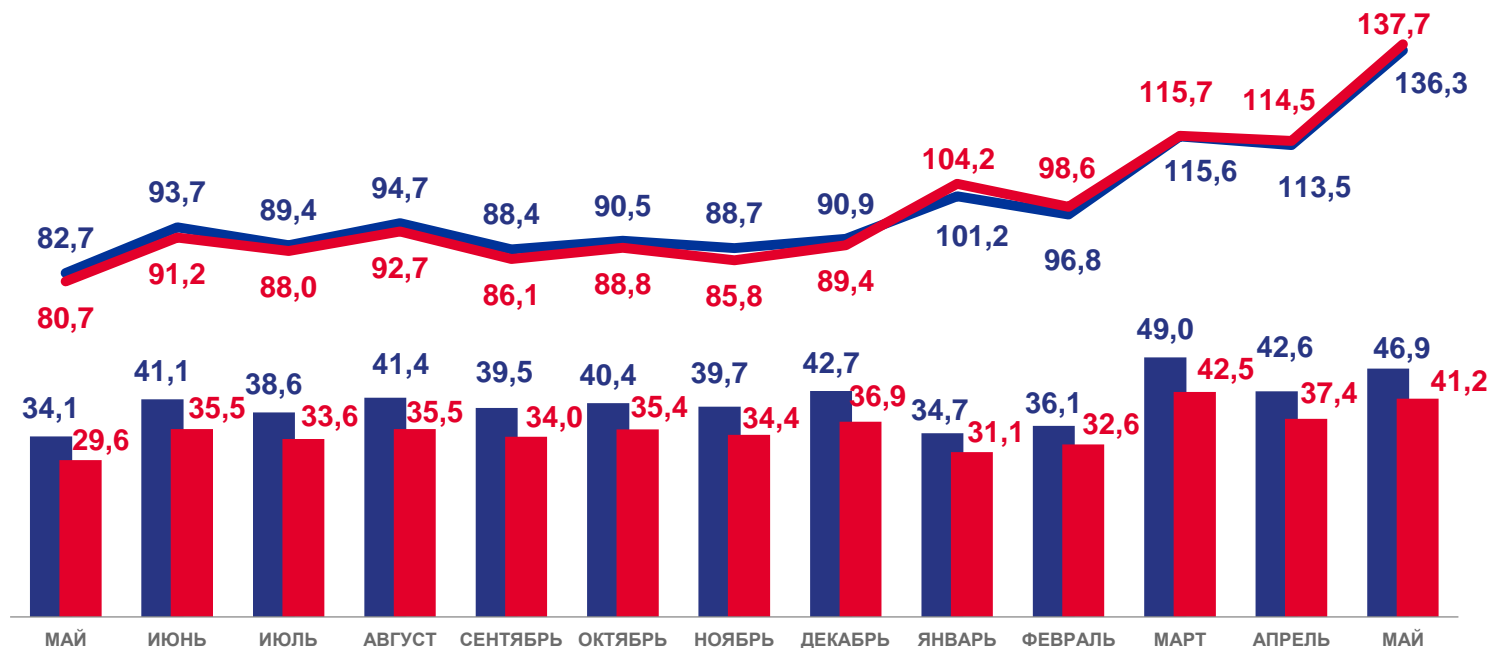
# ОБОРОТ ОПТОВОЙ ТОРГОВЛИ

В ЯНВАРЕ-МАЕ 2023 ГОДА

## Структура формирования



- Организации оптовой торговли без субъектов малого предпринимательства
- Субъекты малого предпринимательства организаций оптовой торговли
- Организации других видов деятельности без субъектов малого предпринимательства
- Субъекты малого предпринимательства организаций других видов деятельности



2023

■ Общий объем оборота оптовой торговли, млрд рублей

■ Оборот оптовой торговли организаций оптовой торговли, млрд рублей



Оборот оптовой торговли организаций всех видов деятельности в процентах к соответствующему месяцу прошлого года (в сопоставимых ценах)



Оборот оптовой торговли организаций оптовой торговли в процентах к соответствующему месяцу прошлого года (в сопоставимых ценах)







# ОБЪЕМ ПЛАТНЫХ УСЛУГ НАСЕЛЕНИЮ

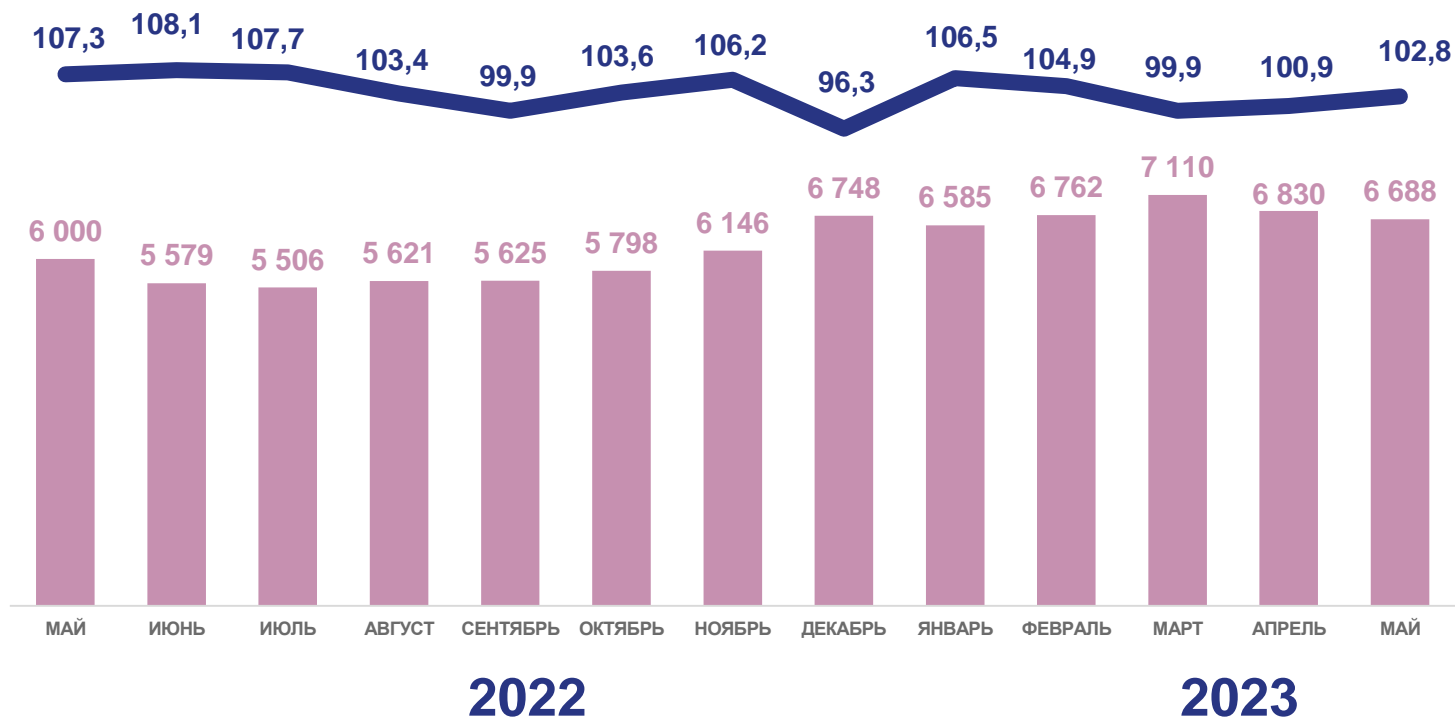
В январе-мае 2023 года



**34,0** млрд рублей

**+3,0%**

к январю-маю  
2022 года



Объем платных услуг населению, млн рублей



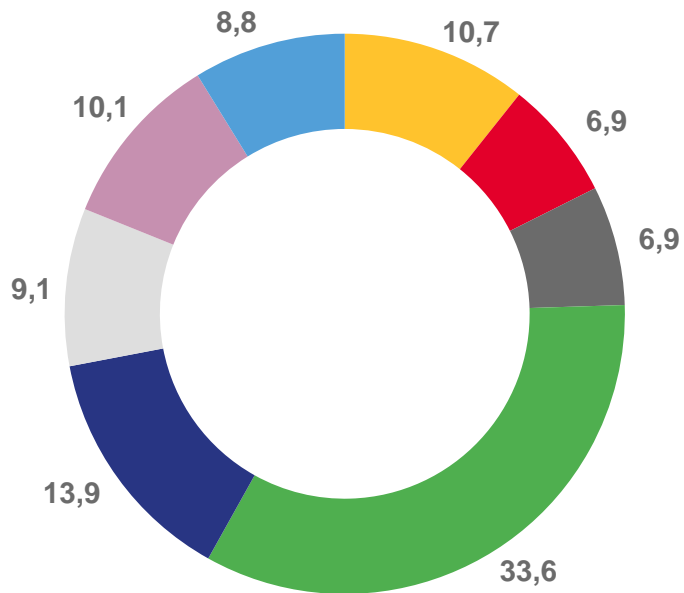
В процентах к соответствующему месяцу  
прошлого года (в сопоставимых ценах)



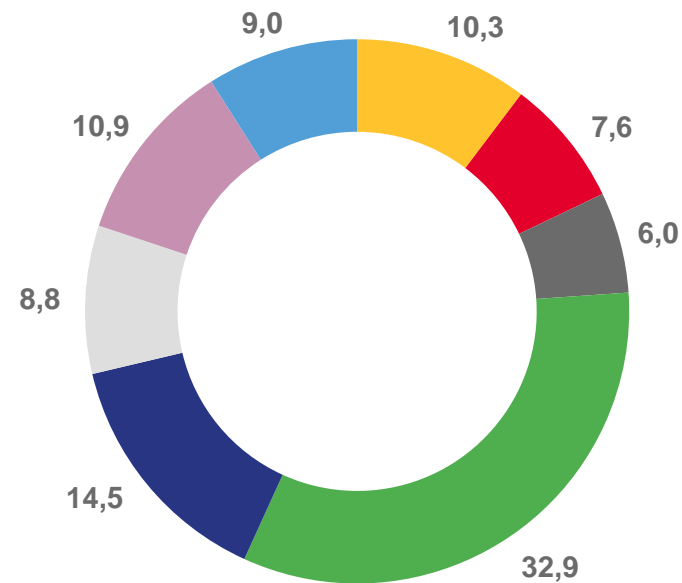


# СТРУКТУРА ПЛАТНЫХ УСЛУГ НАСЕЛЕНИЮ

В январе-мае 2023 года



В январе-мае 2022 года



■ Бытовые услуги

■ Жилищные услуги

■ Услуги системы образования

■ Коммунальные услуги

■ Телекоммуникационные услуги

■ Медицинские

■ Транспортные услуги

■ Прочие услуги





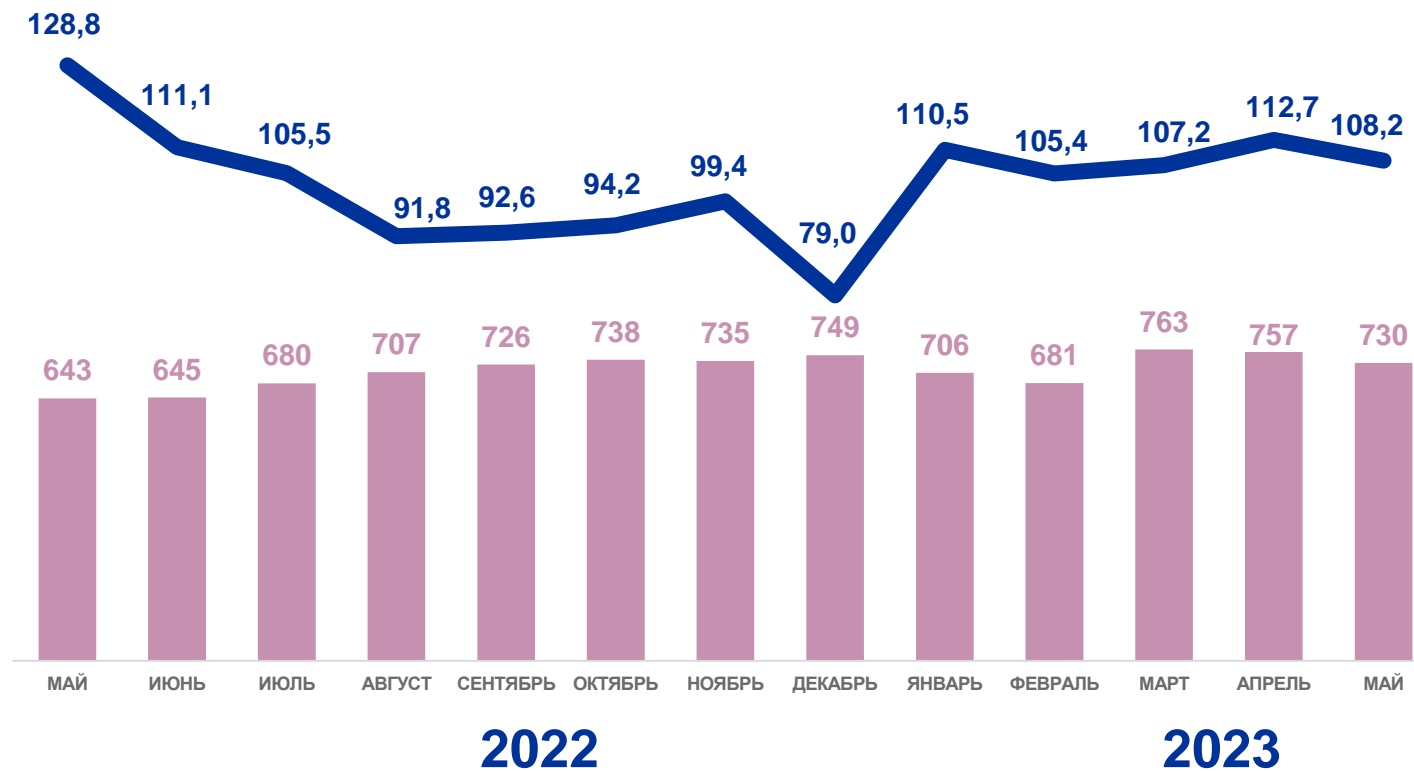
# ОБЪЕМ БЫТОВЫХ УСЛУГ НАСЕЛЕНИЮ

В январе-мае 2023 года



**3,6** млрд рублей

**+9,3%** к январю-маю 2022 года



Объем платных услуг населению, млн рублей



В процентах к соответствующему месяцу прошлого года (в сопоставимых ценах)





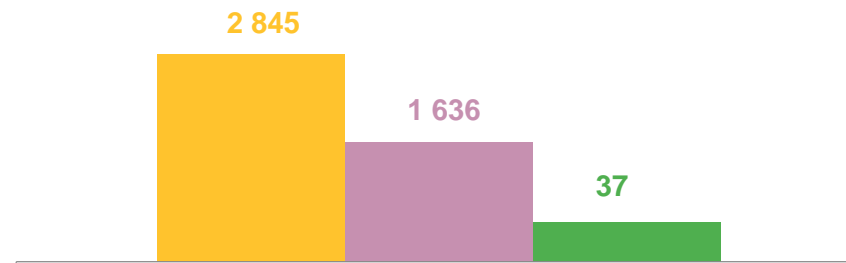
# ДЕЯТЕЛЬНОСТЬ КОЛЛЕКТИВНЫХ СРЕДСТВ РАЗМЕЩЕНИЯ

В ЯНВАРЕ-МАЕ 2023

КОЛИЧЕСТВО ОРГАНИЗАЦИЙ



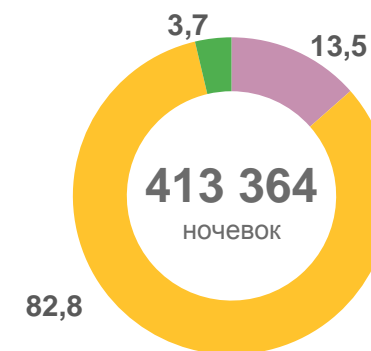
ЧИСЛО МЕСТ, единиц



ЧИСЛЕННОСТЬ РАЗМЕЩЕННЫХ ЛИЦ, человек



ЧИСЛО НОЧЕВОК в % к итогу



Гостиницы и аналогичные средства размещения

Санаторно-курортные организации

Организации отдыха

